

エフセキュア プロテクションプラス チャンネルアップグレード概要



エフセキュア株式会社

改版履歴

履歴	リビジョン	リリース日
初版	1.0.0	2016/3/16

● 免責事項

本書は本書執筆／更新時点の情報を基に記述されており、特に断りのない限り、本書内の記述は、本書記載時のバージョンの製品を元にしております。例の中で使用されている会社、名前およびデータは、別途記載のない限り架空のものとなります。

エフセキュア株式会社（以下、弊社）は、本書の情報の正確さに万全を期していますが、本書に記載されている情報の誤り、脱落、または、本書の情報に基づいた運用の結果につきまして、弊社は、如何なる責任も負わないことといたします。本書に記載されている仕様は、予告なく変更することがあります。

● 商標

F-Secure および三角形の記号はエフセキュア株式会社の登録商標です。また、弊社の製品名および記号／ロゴは、いずれも弊社の商標です。本書に記載されている全ての製品名は、該当各社の商標または登録商標です。弊社では、自社に属さない商標および商標名に関する、いかなる所有上の利益も放棄します。

● 複製の禁止

本書の著作権は弊社が保有しており、弊社による許諾無く、本書の一部または全てを複製することはできません。また、譲渡もできません。

はじめに

本書では、「エフセキュア PC プロテクションのチャンネルアップグレード」について説明いたします。

尚、本文中に使用されている画面は開発中のもので、正式版とは異なる場合があります。

1. チャンネルアップグレード

以下では、PC プロテクションサービス及び PC プロテクションサービスプラスのアップグレードについての流れを説明します。

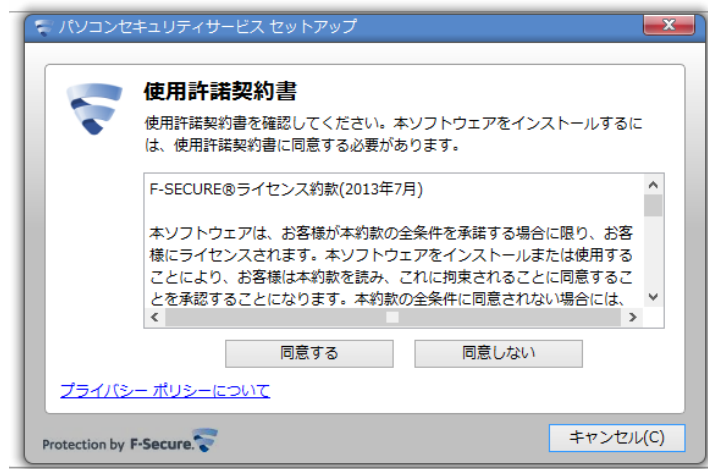
(尚、本文中に使用されている画面は開発中のもので、正式版とは異なる場合があります。)

1.1 チャンネルアップグレードの案内メッセージ

F-secure 製品をインストールされているクライアントが、パターンファイルの更新をするときに以下のメッセージが出力します。

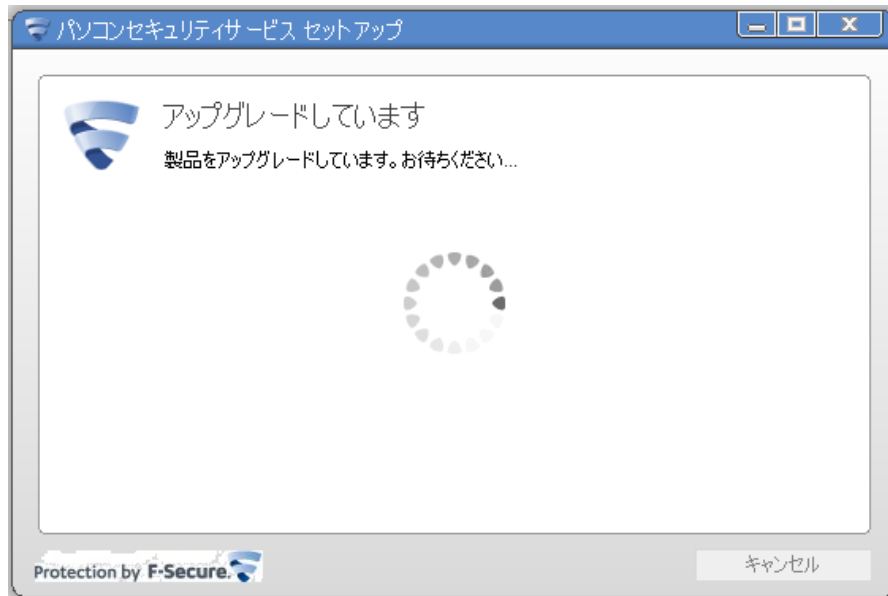


使用許諾契約書を確認し、[同意する]をクリックします。



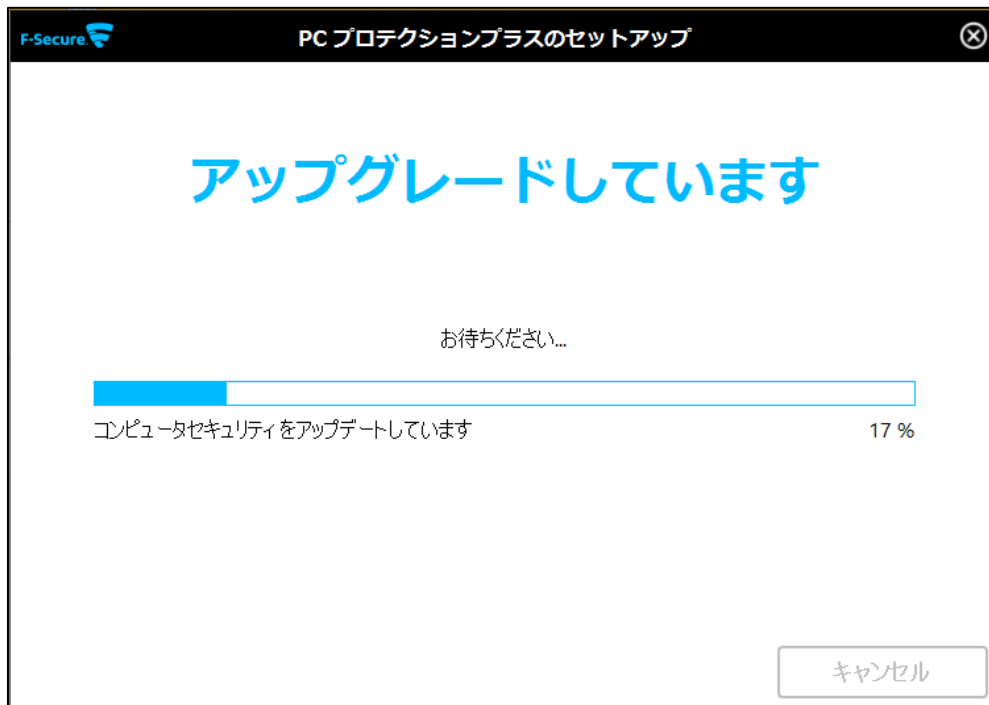
1.2 チャンネルアップグレード開始のメッセージ

F-Secure 製品のアップグレードが開始され、各製品のモジュールをダウンロードし、アップグレード作業が始まります。



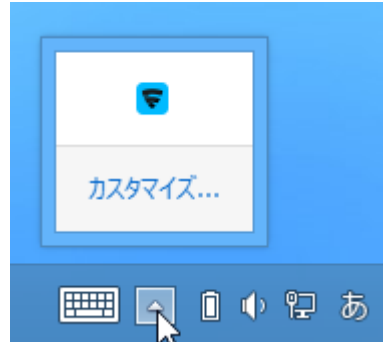
1.3 各モジュールのアップグレードに関して

新バージョンの画面に切り替わり、アップグレード作業が続きます。



1.4 チャンネルアップグレードの完了

「PC プロテクション」が正常にインストールされた場合は、以下の「F-Secure」アイコンがデスクトップ上、またはシステムトレイに表示されますのでご確認ください。



上記アイコンをクリックすると、デスクトップ上に以下のメイン画面が表示されますのでご確認ください。

